

**ROTEIRO DE RECUPERAÇÃO DE ESTUDO – COVID 19**

**CENTRO MUNICIPAL DE EDUCAÇÃO INFANTIL: PROFESSORA TEREZINHA BERTOCHI**

**PROFESSORA: ROSIANE H. DOS REIS TURMA: INFANTIL I- CRIANÇAS BEM PEQUENAS (1 ANO)**

**PERÍODO DE REALIZAÇÃO: 21/08/2020 A 04/09/2020.**

**ATIVIDADES DE RECUPERAÇÃO 1º TRIMESTRE**

**ATIVIDADE 1- DATA: \_\_\_\_/\_\_\_\_/2020**


<b>BOM DIA FAMÍLIA!</b>	
<b>O QUE VAMOS ESTUDAR?</b>	<b>SABERES E CONHECIMENTOS:</b> <ul style="list-style-type: none"><li>✓ SENSações, EMOÇÕES, PERCEPÇÕES E SENTIMENTOS.</li><li>✓ CORPO E MOVIMENTO.</li><li>✓ A LÍNGUA PORTUGUESA FALADA EM SUAS DIVERSAS FUNÇÕES E USOS SOCIAIS.</li></ul>
<b>PARA QUE VAMOS ESTUDAR ESSES CONTEÚDOS?</b>	<b>O EU, O OUTRO E NÓS.</b> <ul style="list-style-type: none"><li>✓ INTERAGIR COM SEUS PARES, PROFESSORA E OUTRAS PESSOAS À SUA VOLTA.</li></ul> <b>CORPO, GESTOS E MOVIMENTO.</b> <ul style="list-style-type: none"><li>✓ EXPLORAR O ESPAÇO AO SEU REDOR FAZENDO MOVIMENTOS COMO CORRER, LANÇAR, GALOPAR, PENDURAR-SE, PULAR, SALTAR, ROLAR, ARREMESSAR, ENGATINHAR, DANÇAR E ACHAR OBJETOS DE FORMA INDEPENDENTE OU DE ACORDO COM COMANDOS DADOS EM</li></ul>




**ROTEIRO DE RECUPERAÇÃO DE ESTUDO – COVID 19**

	<p>BRINCADEIRAS E JOGOS.</p> <p><b>ESCUta, FALA, PENSAMENTO E IMAGINAÇÃO.</b></p> <p>✓ EXPRESSAR-SE EM CONVERSAS, NARRAÇÕES E BRINCADEIRAS, AMPLIANDO SEU VOCABULÁRIO E FAZENDO USO DE ESTRUTURAS ORAIS QUE APRIMOREM SUAS COMPETÊNCIAS COMUNICATIVAS.</p>
<p><b>COMO VAMOS ESTUDAR OS CONTEÚDOS?</b></p>	<p>PARA COMEÇAR NOSSA AULA VAMOS OUVIR UMA MÚSICA BEM LEGAL E DIVERTIDA: “SAPO CURURU”.</p> <p><a href="https://www.youtube.com/watch?v=ZrxjmULA9Ug">https://www.youtube.com/watch?v=ZrxjmULA9Ug</a></p> <p>LETRA DA MÚSICA SAPO CURURU:</p> <p><b>SAPO CURURU NA BEIRA DO RIO QUANDO O SAPO GRITA, Ó MANINHA, É PORQUE TEM FRIO. A MULHER DO SAPO DEVE ESTAR LÁ DENTRO FAZENDO RENDINHA, Ó MANINHA, PARA O CASAMENTO.</b></p> <p>ESSA MÚSICA É MUITO LEGAL.</p> <p>CONVERSE COM A CRIANÇA SOBRE O SAPO.</p> <p>ONDE VIVE O SAPO?</p> <p>QUE COR ELE É?</p> <p>VOCÊ JÁ VIU UM SAPO BEM DE PERTINHO?</p> <p>O SAPO PULA. VAMOS PULAR IGUAL O SAPO?</p> <p>REALIZE UMA PEQUENA CORRIDA DE UM LADO AO</p>

**ROTEIRO DE RECUPERAÇÃO DE ESTUDO – COVID 19**

	<p>OUTRO DE QUALQUER LOCAL QUE POSSA SER POSSÍVEL PULAR, IMITANDO O SAPO.</p> <p>QUE LEGAL!</p> <p>AGORA É SÓ PINTAR O DESENHO DO SAPO.</p> 
<p><b>COMO VAMOS REGISTRAR O QUE APRENDEMOS?</b></p>	<p>ATRAVÉS DA PINTURA DO DESENHO DE UM SAPO.</p>

# SAPO CURURU



ROTEIRO DE RECUPERAÇÃO DE ESTUDO – COVID 19

ATIVIDADE 2 DATA: \_\_\_\_ / \_\_\_\_ /2020

<b>BOM DIA FAMÍLIA! BOM DIA CRIANÇAS!</b>	
<b>O QUE VAMOS ESTUDAR?</b>	<b>SABERES E CONHECIMENTOS:</b> <ul style="list-style-type: none"><li>✓ SUPORTES, MATERIAIS E INSTRUMENTOS DAS ARTES VISUAIS E SEUS USOS.</li><li>✓ ELEMENTOS DA NATUREZA.</li></ul>
<b>PARA QUE VAMOS ESTUDAR ESSES CONTEÚDOS?</b>	<b>TRAÇOS, SONS, CORES E FORMAS.</b> <ul style="list-style-type: none"><li>✓ MANIPULAR MATERIAIS DE DIFERENTES TEXTURAS: LISAS, ÁSPERAS, MACIAS E OUTRAS.</li></ul> <b>ESPAÇOS, TEMPOS, QUANTIDADES, RELAÇÕES E TRANSFORMAÇÕES.</b> <ul style="list-style-type: none"><li>✓ OUVIR MÚSICAS E HISTÓRIAS QUE ENVOLVAM A TEMÁTICA: PLANTAS, ANIMAIS E MEIO AMBIENTE.</li></ul>



## ROTEIRO DE RECUPERAÇÃO DE ESTUDO – COVID 19

<p><b>COMO VAMOS ESTUDAR OS CONTEÚDOS?</b></p>	<p>PARA COMEÇAR NOSSA AULA VAMOS OUVIR: “DONA ÁRVORE”.</p> <p><a href="https://www.youtube.com/watch?v=0Zp94O8SfEo">https://www.youtube.com/watch?v=0Zp94O8SfEo</a></p> <p><b>DONA ÁRVORE</b></p> <p><b>TRONCO, FOLHA GALHOS TEM FRUTO E FLORES E RAIZ DONA ÁRVORE VAI BEM É MUITO FELIZ SUBIR, SUBIR, VAMOS SUBIR SOU MACAQUINHO E EU NÃO VOU CAIR.</b></p> <p>A ÁRVORE É MUITO IMPORTANTE NA NATUREZA.</p> <p>ELA DÁ FRUTOS, ABRIGA OS ANIMAIS, FORNECEM SOMBRAS E AJUDA NA MELHORA A UMIDADE DO AR. ELA É FORMADA POR TRONCOS, GALHOS E FOLHAS.</p> <p>PARA REALIZAR A ATIVIDADE DESSA AULA, A CRIANÇA DEVERÁ JUNTAMENTE COM UM ADULTO SAIR LÁ FORA NO PORTÃO E OBSERVAR AS ÁRVORES AO REDOR DE SUA CASA.</p> <p>DEVERÁ RECOLHER FOLHAS PARA CONFECCIONAR UMA ÁRVORE.</p> <p>DEPOIS DE PEGAR AS FOLHAS. PASSE COLA NO PAPEL QUE ESTÁ IMPRESSO UM TRONCO E COMPLETE SUA ÁRVORE COLANDO ESSAS FOLHAS.</p> <p>DEIXE SUA ÁRVORE LINDA E BEM VERDE.</p>
--	---




PREFEITURA DE

ROLÂNDIA

SECRETARIA MUNICIPAL DE EDUCAÇÃO



**ROTEIRO DE RECUPERAÇÃO DE ESTUDO – COVID 19**



**COMO VAMOS REGISTRAR O QUE APRENDEMOS?**

COLAGEM DE FOLHAS DE ÁRVORES.

# ÁRVORE

